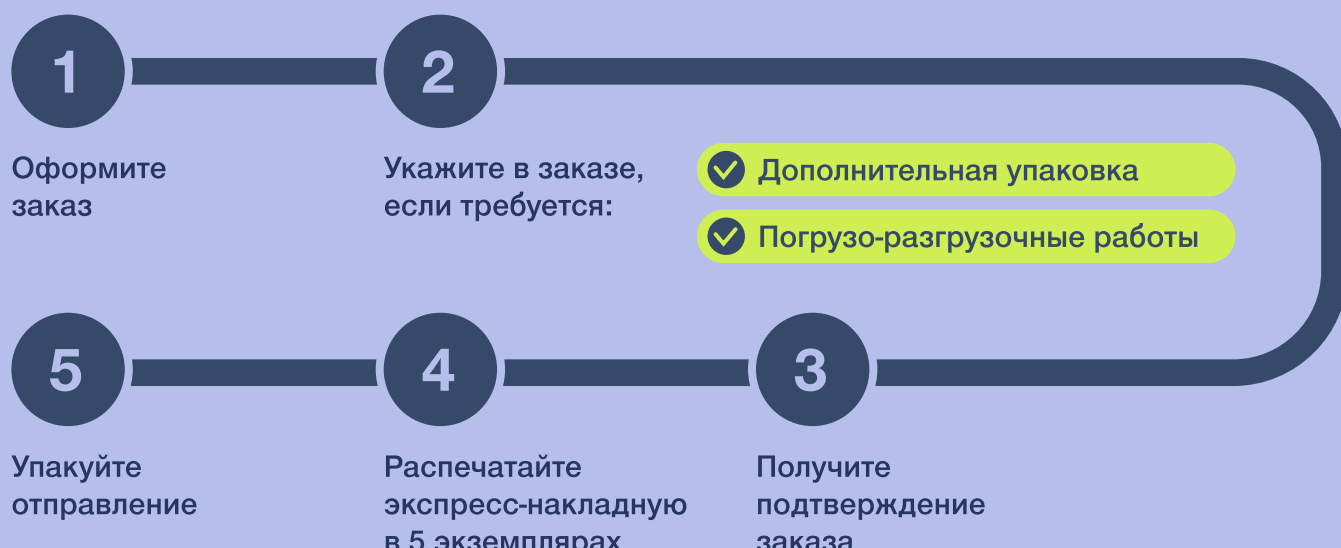


Подготовка к отправке



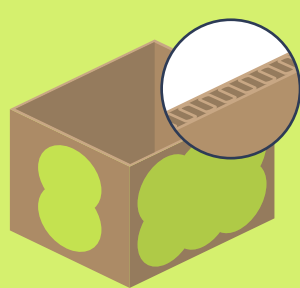
Направьте фото отправления на sales.logistics@s7.ru, чтобы получить подтверждение надлежащей упаковки



Если необходимо внести изменения в заказ, позвоните по телефону +7 (495) 777-08-42

Упаковка отправления


В КОРОБКЕ



Используйте упаковку из плотного картона



Используйте прокладочный материал: пузырчатую пленку, картон, филлер



Заклейте коробку упаковочной лентой снизу и сверху в форме буквы «Н»




Удалите с коробки старую маркировку и стикеры


НА ПАЛЛЕТЕ




Разместите груз равномерно, ровными рядами и штабелями



Разместите груз в границах паллеты



Обеспечьте ровные боковые и верхнюю поверхности



Закрепите груз крепёжными ремнями, лентой или стрейч-пленкой

НЕСТАНДАРТНАЯ УПАКОВКА

Обязательно убедитесь, что ваша упаковка:



Надежно закрыта и нет доступа к содержимому



Обеспечивает сохранность содержимого



Отсутствуют острые углы, грани и выступы

ТЯЖЕЛОВЕСНЫЙ ГРУЗ

Если у вас грузовое место весом от 80 до 200 кг, проверьте что:



Груз размещён и закреплён на паллете



Груз готов к механизированной обработке с помощью вилочного погрузчика



Есть приспособления для ручной обработки: такелажные ручки, ухваты