


Упаковка отправления




В КОРОБКЕ



Используйте упаковку из плотного картона



Используйте прокладочный материал: пузырчатую пленку, картон, филлер



Заклейте коробку упаковочной лентой снизу и сверху в форме буквы «Н»




Удалите с коробки старую маркировку и стикеры




НА ПАLETTE




Разместите груз равномерно, ровными рядами и штабелями



Разместите груз в границах палеты



Обеспечьте ровные боковые и верхнюю поверхности



Закрепите груз крепёжными ремнями, лентой или стрейч-пленкой



НЕСТАНДАРТНАЯ УПАКОВКА

Обязательно убедитесь, что ваша упаковка:



Надежно закрыта и нет доступа к содержимому



Обеспечивает сохранность содержимого



Отсутствуют острые углы, грани и выступы



ТЯЖЕЛОВЕСНЫЙ ГРУЗ

Если у вас грузовое место весом от 80 до 200 кг, проверьте что:



Груз размещён и закреплён



Груз готов к механизированной обработке с помощью



Есть приспособления для ручной обработки: такелажные ручки,